



**Wprowadzenie do sprawozdania
finansowego**

EUROSNACK S.A.

**za okres od 1 stycznia 2017r.
do 31 grudnia 2017r.**

Warszawa, 16 maj 2018 rok

I. WPROWADZENIE DO SPRAWOZDANIA FINANSOWEGO ZA ROK 2017

1. DANE INFORMACYJNE O JEDNOSTCE.

1.1. Nazwa i adres siedziby jednostki.

Eurosnack S.A
ul. Jasna 14/16A
00-041 Warszawa

1.2. Przedmiotem działalności.

Podstawową działalnością Spółki jest produkcja i sprzedaż wysokiej jakości wyrobów z kategorii słonych przekąsek i kategorii ciastek.

1.3. Rejestracja w KRS.

Spółka wpisana została pod numerem 0000314024 do Krajowego Rejestru Sądowego – Rejestru Przedsiębiorców prowadzonego przez Sąd Rejonowy dla m.st. Warszawy XII Wydział Gospodarczy Krajowego Rejestru Sądowego.

1.4. Biura jednostki.

Spółka posiada biura mieszczące się w następującej lokalizacji:

Tarnowskie Góry
Góry

ul. Nakielska 35

42-600 Tarnowskie

2. CZAS TRWANIA DZIAŁALNOŚCI JEDNOSTKI.

Spółka działa na podstawie umowy zawartej w dniu 19 września z 2008 r. z późniejszymi aneksami i zmianami. Zgodnie z umową Spółki czas trwania jej działalności jest nieoznaczony. Rok obrotowy pokrywa się z rokiem kalendarzowym.

3. OKRES OBJĘTY SPRAWOZDANIEM FINANSOWYM.

Sprawozdaniem finansowym objęty został okres od 01.01.2017 do 31.12.2017 roku.

4. SPRAWOZDANIE FINANSOWE ŁĄCZNE.

Spółka nie sporządza sprawozdania finansowego zawierającego dane łączne, gdyż w jej skład nie wchodzi wewnętrzne jednostki organizacyjne sporządzające samodzielnie sprawozdania finansowe.

Obowiązkowi badania podlega sprawozdanie finansowe.

5. KONTYNUACJA DZIAŁALNOŚCI.

Sprawozdanie finansowe za rok 2017 zostało sporządzone przy założeniu kontynuowania działalności gospodarczej przez Spółkę w dającej się przewidzieć przyszłości, obejmującej okres

Nie krótszy niż jeden rok od dnia bilansowego, w niezmienionym istotnie zakresie. Nie istnieją również inne okoliczności wskazujące na zagrożenie kontynuowania działalności.

6. POŁĄCZENIE SPÓŁEK ORAZ ZASTOSOWANA METODA ROZLICZENIA POŁĄCZENIA.

Nie dotyczy.

7. OMÓWIENIE PRZYJĘTYCH ZASAD (POLITYKI) RACHUNKOWOŚCI.

Spółka stosuje zasady (politykę) rachunkowości określone w ustawie o rachunkowości (dalej: uor) z 29 września 1994 roku (Dz. U. z 2013 r. poz. 330, j.t. z późn. zm).

W przypadkach, w których ustawa pozostawia jednostce prawo wyboru, Spółka przyjęła do stosowania następujące rozwiązania:

7.1. Środki trwałe oraz wartości niematerialne i prawne.

Środki trwałe oraz wartości niematerialne i prawne są wyceniane w cenie nabycia lub koszcie wytworzenia z uwzględnieniem kosztów ulepszeń, pomniejszone o dokonane umorzenia oraz odpisy z tytułu trwałej utraty wartości.

Środki trwałe oraz wartości niematerialne i prawne o wartości początkowej:

- powyżej 3.500,00 zł amortyzowane są proporcjonalnie do okresu przy zastosowaniu liniowej metody amortyzacji.

W odniesieniu do środków trwałych oraz wartości niematerialnych i prawnych z wyjątkiem wartości firmy spółka stosuje stawki zgodnie z ustawą o podatku dochodowym od osób prawnych z dnia 15.02.1992 r (z późn. zm.)

Spółka stosuje indywidualne stawki amortyzacyjne w stosunku do wartości firmy.

7.2. Akcje i udziały w jednostkach podporządkowanych.

Nie dotyczy.

7.3. Należności i roszczenia.

Należności wykazuje się w trakcie roku obrotowego w wartości nominalnej, a na dzień bilansowy w kwocie wymaganej zapłaty, z zachowaniem zasady ostrożnej wyceny.

Należności wyrażone w walutach obcych wykazuje się na dzień przeprowadzenia operacji według kursu średniego Narodowego Banku Polskiego (dalej: NBP) obowiązującego dla danej waluty na ten dzień, chyba, że w zgłoszeniu celnym lub innym wiążącym jednostkę dokumencie ustalony został inny kurs.

Na dzień bilansowy należności ujmuje się po kursie średnim NBP obowiązującym na ostatni dzień roku obrotowego.

Wartość należności aktualizuje się uwzględniając stopień prawdopodobieństwa ich zapłaty poprzez dokonanie odpisu aktualizacyjnego. Wartość należności wykazana w sprawozdaniu finansowym wynika z wartości księgowej pomniejszonej o odpisy aktualizujące.

7.4. Zapasy składników obrotowych.

Stany i rozchody, objętych ewidencją ilościowo-wartościową zapasów wycenia się:

- 1/ materiały i towary
 - na dzień nabycia w cenach zakupu, a na dzień bilansowy w cenach zakupu pomniejszonych o odpisy z tytułu trwałej utraty wartości,
 - rozchód wycenia się metodą FIFO, tj. „pierwsze przyszło – pierwsze wyszło”,
- 2/ produkty i wyroby gotowe według kosztu wytworzenia nie wyższych od ich cen sprzedaży netto,
- 3/ zaliczki na poczet dostaw wycenia się w wartości nominalnej.

7.5. Aktywa pieniężne.

Do rozchodu walut z rachunku dewizowego stosuje się metodę FIFO tj. „pierwsze przyszło – pierwsze wyszło”.

7.6. Czynne rozliczenia międzyokresowe kosztów.

Czynne rozliczenia międzyokresowe kosztów dotyczą poniesionych wydatków rozliczanych w koszty przyszłych okresów sprawozdawczych, których dotyczą. Odpisów rozliczeń dokonuje się stosownie do upływu czasu.

7.7. Zobowiązania.

Zobowiązania ujmuje się w księgach w trakcie roku obrotowego w wartości nominalnej, a na dzień bilansowy w kwocie wymagającej zapłaty. Jednostka może odstąpić od ustalenia wartości odsetek jeżeli są one nieistotne dla oceny sytuacji finansowej jednostki

Zobowiązania wyrażone w walutach obcych wykazuje się na dzień przeprowadzenia operacji według kursu średniego Narodowego Banku Polskiego obowiązującego dla danej waluty na ten dzień, chyba że w zgłoszeniu celnym lub innym wiążącym jednostkę dokumencie ustalony został inny kurs.


Na dzień bilansowy zobowiązania ujmuje się po kursie średnim NBP obowiązującym na ostatni dzień roku obrotowego.

7.8. Rozliczenia międzyokresowe przychodów.

Nie dotyczy.

7.9. Rezerwy.

Zgodnie z art. 37 ust. 10 ustawy o rachunkowości Spółka tworzy aktywa z tytułu podatku odroczonego.



7.10. Wycena bilansowa.

Do wyceny bilansowej zastosowano średnie kursy walut obcych ogłaszane przez NBP obowiązujące na dzień 29 grudnia 2017 roku (Tabela NBP 251/A/2017 z dnia 29.12.2017r.).

7.11. Różnice kursowe.

Różnice kursowe powstające przy wycenie operacji gospodarczych wyrażonych w walutach obcych ustalane są metodą podatkową.

7.12. Jednostki zależne.

Nie dotyczy.

Katowice, 16 maj 2018 roku.


Sporządzający

JGA Doradztwo Podatkowe
Sp. z o.o.
ul. Kilińskiego 34
40-062 KATOWICE


DORADCA PODATKOWY
Jarosław Jankowski
ul. Wandy 00238

Prezes Spółki:

EUROSNACK S.A.
00-041 Warszawa, ul. Jasna 14/16A
NIP 627 15 54 848


Andrzej Krakowka
Prezes Zarządu

DODATKOWE INFORMACJE I OBJAŚNIENIA

do sprawozdania finansowego Eurosnack SA sporządzonego
na 31.12.2017 r.

I. OBJAŚNIENIA DO BILANSU

1. Szczegółowy zakres zmian wartości grup rodzajowych środków trwałych, wartości niematerialnych i prawnych oraz inwestycji długoterminowych – według poniższych zestawień:

Wyszczególnienie	Grunty	Budynki	Urządzenia techniczne	Środki transportu	Wyposażenie	Inne	Razem
Wartość brutto na 01.01.2017	0,00	2 127 134,45	3 803 423,66	0,00	7 284,50	0,00	5 937 842,61
Zwiększenia	0,00	21 667,81	1 083 123,65	17 183,50	2607,47	3 970,89	1 128 553,32
Zmniejszenia	0,00	0,00	0,00	0,00	0,00	0,00	0,00
Wartość brutto na 31.12.2017	0,00	2 148 802,26	4 886 547,31	17 183,50	9891,97	3 970,89	7 066 395,93
Umorzenia na 01.01.2017	0,00	114 178,33	792 988,54	0,00	7 284,50	0,00	914 451,37
Zwiększenia	0,00	212 713,45	322 046,21	0,00	2 607,47	264,73	537631,86
Zmniejszenia	0,00	0,00	0,00	0,00	0,00	0,00	0,00
Umorzenia na 31.12.2017	0,00	326 891,78	1 113 625,71	0,00	9891,97	264,73	1 450 674,19
Wartość netto na 31.12.2017	0,00	1 821 910,48	3 772 921,60	17 183,50	0,00	3 706,16	5 615 721,74

Wyszczególnienie	Koszty prac rozwojowych	Wartość firmy	Inne wartości niematerialne	Razem
Wartość brutto na 01.01.2017	0,00	1 737 658,54	5 770,00	1 743 428,54
Zwiększenie	0,00	0,00	0,00	0,00
Zmniejszenie	0,00	0,00	0,00	0,00
Wartość brutto na 31.12.2017	0,00	1 737 658,54	5 770,00	1 743 428,54
Umorzenie na 01.01.2017	0,00	763 187,05	5 770,00	768 957,05
Zwiększenie	0,00	86 014,09	0,00	86 014,09
Zmniejszenie	0,00	0,00	0,00	0,00
Umorzenie na 31.12.2017	0,00	854 971,14	5 770,00	854 971,14
Wartość netto na 31.12.2017	0,00	888 457,38	0,00	888 457,38

2. Kwota dokonanych w trakcie roku obrotowego odpisów aktualizujących wartość aktywów trwałych – nie wystąpiły.
3. Kwota kosztów zakończonych prac rozwojowych oraz wartości firmy – nie wystąpiły.
4. Wartość gruntów użytkowanych wieczysto – nie wystąpiły.
5. Wartość nieamortyzowanych lub nieumarzanych przez Spółkę środków trwałych, używanych na podstawie umów najmu, dzierżawy i innych umów, w tym z tytułu umów leasingu:
Spółka wynajmuje halę produkcyjno-magazynową wraz z zapleczem socjalno-biurowym w Tarnowskich Górach o łącznej powierzchni 2 010 mkw.
6. Liczba oraz wartość posiadanych papierów wartościowych lub praw, w tym świadectw udziałowych, zamiennych dłużnych papierów wartościowych, warrantów i opcji – nie wystąpiły.
7. Dane o odpisach aktualizujących wartość należności – nie dotyczy
8. Dane o strukturze własności kapitału podstawowego:

Kapitał podstawowy na dzień 31.12.2017 r. wynosi łącznie 6 038 968,20 składa się w tym akcje serii A;B;C;D;E;F;G;H;I;J o następującej wartości:

Seria	Liczba akcji (szt.)	Wartość nominalna (zł)	Udział w kapitale zakładowym (%)	Liczba głosów	Udział w ogólnej liczbie głosów (%)
Seria A	700.000	140.000,00	2,32%	700.000	2,32%
Seria B	210.570	42.114,00	0,7%	210.570	0,7%
Seria C	320.000	64.000,00	1,06%	320.000	1,06%
Seria D	99.420	19.884,00	0,33%	99.420	0,33%
Seria E	5.000	1.000,00	0,02%	5.000	0,02%
Seria F	131.850	26.370,00	0,44%	131.850	0,44%
Seria G	1.222.350	244.470,00	4,05%	1.222.350	4,05%
Seria H	1.357.390	271.478,00	4,49%	1.357.390	4,49%
Seria I	16.083.314	3.216.662,80	53,26%	16.083.314	53,26%
Seria J	10.064.947	2.012.989,40	33,33%	10.064.947	33,33%
Suma	30.194.841	6.038.968,20	100,00%	30.194.841	100,00%

9. Zmiany kapitałów zapasowych i rezerwowych

Kapitał zapasowy:

stan na początek roku	243 160,31 zł
zwiększenia	85 105,37 zł
zmniejszenia	0 zł
stan na koniec roku	328 265,68 zł

10. Propozycja podziału zysku za rok obrotowy:

Proponowany podział zysku: Zarząd spółki zysk wypracowany w roku 2017 proponuje przeznaczyć na kapitał zapasowy .

11. Dane o stanie rezerw:

Spółka tworzyła w okresie sprawozdawczym rezerwy i aktywa z tytułu odroczonego podatku dochodowego w zgodnie z art.37 ust.1 znowelizowanej ustawy o rachunkowości.

Zmiany przedstawia poniższa tabela :

Rezerwy	Stan na początek roku obrotowego (BO)	Zwiększenia	Wykorzystanie	Stan na koniec roku obrotowego (BZ)
Aktywa z tyt. odroczonego podatku dochodowego	345 393,00	0,00	0,00	345 393,00


12. Podział zobowiązań długoterminowych według pozycji bilansu

Nie dotyczy

13. Istotne pozycje rozliczeń międzyokresowych przedstawiono w zestawieniach

AKTYWA

Tytuły	Stan na początek roku obrotowego	Stan na koniec roku obrotowego
Krótkoterminowe rozliczenia międzyokresowe, w tym:		
Koszty poniesione z tytułu ubezpieczeń za przyszłe okresy sprawozdawcze	6 477,59	10 061,04
Usługi informatyczne	1 727,35	1 260,00
Matryce	14 997,84	53 956,14
Rozliczenie leasingu	0,00	37 910,66
Strategia rozwoju produktów	3 558,24	3 391,59
Indeksy	44 038,74	56 047,66
Linia do prażynki	89 999,88	38 333,52
Projekty graficzne	15 600,00	10 737,50
Inne	46 245,83	123 819,98
Rozliczenie Vat	95 744,80	62 283,27
Suma	318 390,27	397 801,36

14. Zobowiązania warunkowe, w tym również udzielone przez Spółkę gwarancje i poręczenia, także weksłowe - nie wystąpiły.


15. Składniki aktywów niebędące instrumentami finansowymi wyceniane według wartości godziwej – nie wystąpiły.

II. OBJAŚNIENIA DO RACHUNKU ZYSKÓW I STRAT

1. Struktura rzeczowa przychodów netto ze sprzedaży towarów i produktów:

Przychody netto ze sprzedaży	Sprzedaż ogółem		W tym na eksport	
	poprzedni rok obrotowy	bieżący rok obrotowy	poprzedni rok obrotowy	bieżący rok obrotowy
Towary	1 318 381,49	200 677,12	0,00	0,00
Produkty	17 141 602,85	26 831 062,16	892 334,87	925 154,06
Razem	18 459 984,34	27 031 739,28	892 334,87	925 154,06

2. Dane o kosztach według rodzajów: rachunek zysków i strat sporządzono w wersji porównawczej.

3. Wysokość i wyjaśnienie przyczyn aktualizujących środki trwałe – nie dotyczy.

4. Informacje o przychodach, kosztach i wynikach działalności zaniechanej w roku obrotowym lub przewidzianej do zaprzestania w roku następnym – nie wystąpiły.

5. Rozliczenie głównych pozycji różniących podstawę opodatkowania podatkiem dochodowym od osób prawnych od wyniku finansowego przedstawia poniższe zestawienie:

	01.01.2017 do 31.12.2017	01.01.2016 do 31.12.2016
Zysk/strata brutto	89 073,94	179 654,35
A. Koszty niestanowiące kosztów uzyskania przychodów	532 919,91	532 749,51
- niezapłacony ZUS 406-1	146 614,06	121 713,05
- koszty komornicze 764-3	1 329,46	10 897,11
- odsetki budżetowe 757-2-5	6 996,91	8 242,60
- amortyzacja leasing 401-1-2	-	28 923,33
- odsetki niezapłacone 757-2-99	-	-
- opłaty karne 764-5-2	18 720,84	1 794,67
-PEFRON	110 030,00	69 650,00
- Vat NKUP	1,02	419,03
-wynagrodzenie zarząd 405-2 ;405-3	48 518,00	105 791,93

- reprezentacja 407-1-1		73 755,24	69 926,01
- uzgodnienia lat poprzednich 764-99		57 094,18	32 461,11
- utworzenie odpisu aktualizacyjnego 764-10		-	58 641,94
- pozostałe rezerwy 764-10		31 074,66	22 526,71
- pozostałe koszty NKUP 764-8		38 785,54	1 762,02
B. Koszty podatkowe nie zaliczone do kosztów bilansowych		276 449,30	623 081,96
- umowy zarząd, bezosobowe BO		105 791,93	41 722,31
- leasing oplata wstępna		-	-
- zapłacony ZUS w bieżącym roku z poprzedniego		121 713,05	93 094,36
- wykorzystane rezerwy		-	-
- płatności leasing operacyjny 250-2;250-4		48 944,32	19 861,35
C. Przychody bilansowe nie zaliczane do podatkowych		81 168,65	55 319,08
- wycena		-	-
- rozwiązane		81 168,65	55 319,08
D. Przychody podatkowe nie zaliczone do bilansowych		-	-
- odsetki od pożyczek		-	-
E. Odliczenie od dochodu (np. darowizny)		-	-
F. Podstawa opodatkowania		264 375,90	34 002,82
- możliwa strata do odliczenia		-	-
		264 375,90	34 002,82
G. Podatek dochodowy bieżący		50 231,42	6 460,54
H1. Zmiana stanu aktywów na podatek odroczony		-	-
H2. Zmiana stanu rezerwy na podatek odroczony		-	-
I Podatek wykazany w rachunku zysków i strat		-	-

Zysk podatkowy zostanie rozliczony ze strat z lat ubiegłych.

6. Koszt wytworzenia środków trwałych w budowie na własne potrzeby jednostki. - nie dotyczy
7. Odsetki oraz różnice kursowe, które powiększyły cenę nabycia towarów lub koszt wytworzenia produktów w roku obrotowym – nie dotyczy.

8. Poniesione w ostatnim roku i planowane na następny rok nakłady na niefinansowe aktywa trwałe:

W 2018 roku Spółka planuje skupić swoje działania inwestycyjne wokół dalszej modernizacji linii do produkcji biszkoptów okrągłych w nowej technologii oraz na rozbudowie linii produkcyjnych do chrupek kukurydzianych (smakowych).

9. Informacja o zyskach i stratach nadzwyczajnych – nie wystąpiły.

III. KURSY PRZYJĘTE DO WYCENY – dla celów wyceny przyjęto średnie kursy walut ustalone przez Prezesa NBP:

Tabela nr 252/A/NBP/2016 z dnia 29.12.2017



EURO = 4,1709 zł

IV. OBJAŚNIENIA DO RACHUNKU PRZEPIŃWÓW PIENIĘŻNYCH

a) przepływy z działalności operacyjnej wynoszą	- 603 980,60
b) przepływy z działalności inwestycyjnej wynoszą	- 458 107,69
c) przepływy z działalności finansowej i pozostałej	1 088 129,59

V. OBJAŚNIENIA DOTYCZĄCE ZAWARTYCH UMÓW, ISTOTNYCH TRANSAKCJI I NIEKTÓRYCH ZAGADNIEŃ OSOBOWYCH

1. Informacje o charakterze gospodarczym zawartych przez jednostkę umów nieuwzględnionych w bilansie - nie zawarto takich umów.

2. Informacje o istotnych transakcjach zawartych na innych warunkach niż rynkowe ze stronami powiązаныmi – nie wystąpiły.

3. Przeciętne zatrudnienie w roku obrotowym: 73 osób,
na 31.12.2017

Wyszczególnienie	przeciętna liczba zatrudnionych w okresie	zatrudnienie w osobach		Kobiety	Mężczyźni
		01.01.2017	31.12.2017		
Pracownicy ogółem	92,7	77	111	67	44
z tego :					
pracownicy na stanowiskach robotniczych	67,4	52	87	56	31
pracownicy umysłowi	24,3	25	23	10	13
uczniowie	0,00	0,00	0,00	0,00	0,00
osoby zatrudnione poza granicami kraju	0,00	0,00	0,00	0,00	0,00
osoby korzystające z urlopów wychowawczych lub bezpłatnych	0,5	0,00	1,00	1,00	0,00

4. Informacje o wynagrodzeniach, łącznie z wynagrodzeniem z zysku, wypłacone lub należne osobom wchodzącym w skład organów zarządzających i nadzorujących spółek handlowych:

a) wynagrodzenia członków zarządu – 176 000,00 zł

5. Kwota zaliczek, kredytów, pożyczek i świadczeń o podobnym charakterze udzielonych osobom wchodzącym w skład organów zarządzających - nie wystąpiły.

6. Informacje o wynagrodzeniach biegłego rewidenta lub podmiotu uprawnionego do badania sprawozdań finansowych

– badanie rocznego sprawozdania finansowego – 13 500,00 zł.

VI. OBJAŚNIENIA NIEKTÓRYCH SZCZEGÓLNYCH ZDARZEŃ

1. Informacje o przychodach i kosztach z tytułu błędów popełnionych w latach ubiegłych odnoszonych w roku obrotowym na kapitał własny – nie wystąpiły.

2. Informacje o znaczących zdarzeniach, jakie nastąpiły po dniu bilansowym, a nieuwzględnionych w sprawozdaniu finansowym – nie wystąpiły

3. Zmiany dotyczące zasad (polityki) rachunkowości - nie wystąpiły

4. Informacje liczbowe zapewniające porównywalność danych sprawozdania

Dane sprawozdania są porównywalne

VII. OBJAŚNIENIA DOTYCZĄCE JEDNOSTEK WCHODZĄCYCH W SKŁAD GRUPY KAPITAŁOWEJ

1. Informacje o wspólnych przedsięwzięciach, które nie podlegają konsolidacji - nie wystąpiły

VIII. INFORMACJE O POŁĄCZENIACH SPÓLEK – nie dotyczy.

IX. POWAŻNE ZAGROŻENIA DLA KONTYNUACJI DZIAŁALNOŚCI – nie stwierdzono.

X. INNE ISTOTNE INFORMACJE UŁATWIAJĄCE OCENĘ JEDNOSTKI - nie wystąpiły.

Warszawa, 2018.05.16

Sporządzający

JGA Doradztwo Podatkowe
Sp. z o.o.
ul. Kilińskiego 24
40-062 KATOWICE

DORADCA PODATKOWY

Jarostaw Jędrzejko

Prezes zarządu

EUROSNACK S.A.
00-041 Warszawa, ul. Jasna 14/16A
NIP 627 15 54 848

Andrzej Krakówka

Prezes Zarządu

Bilans na dzień 31.12.2017 r.

AKTYWA	stan na 31.12.2017	stan na 31.12.2016	PASYWA	stan na 31.12.2017	stan na 31.12.2016
A. Aktywa trwałe	7 948 194,13	7 226 422,91			
I. Wartości niematerialne i prawne	888 457,38	974 471,49	A. Kapitał (fundusz) własny	6 456 307,82	6 367 233,88
1. Koszty zakończonych prac rozwojowych	0,00	0,00			
2. Wartości firmy	888 457,38	974 471,49	I. Kapitał (fundusz) podstawowy	6 038 968,20	6 038 968,20
3. Inne wartości niematerialne i prawne	0,00	0,00			
4. Zaliczki na wartości niematerialne i prawne	0,00	0,00			
II. Rzeczowe aktywa trwałe	5 860 509,74	5 024 800,28	II. Kapitał (fundusz) zapasowy, w tym:	328 265,68	243 160,31
1. Środki trwałe	5 615 721,74	5 024 800,28	- nadwyżka wartości sprzedaży (wartości emisyjnej) nad wartością nominalną udziałów (akcji)	0,00	0,00
a) grunty (w tym prawo użytkowania wieczystego gruntu)	0,00	0,00			
b) budynki, lokale i obiekty inżynierii lądowej i wodnej	1 821 910,48	2 012 956,12	III. Kapitał (fundusz) z aktualizacji wyceny, w tym:	0,00	0,00
c) urządzenia techniczne i maszyny	3 772 921,60	3 011 844,16	- z tytułu aktualizacji wartości godziwej	0,00	0,00
d) środki transportu	17 183,50	0,00			
e) inne środki trwałe	3 706,16	0,00	IV. Pozostałe kapitały (fundusze) rezerwowe, w tym:	0,00	0,00
2. Środki trwałe w budowie	0,00	0,00	- tworzone zgodnie z umową (statutem) spółki	0,00	0,00
3. Zaliczki na środki trwałe w budowie	244 788,00	0,00	- na udziały (akcje) własne	0,00	0,00
III. Należności długoterminowe	0,00	0,00	V. Zysk (strata) z lat ubiegłych	0,00	-14 424,98
1. Od jednostek powiązanych	0,00	0,00			
2. Od pozostałych jednostek	0,00	0,00	VI. Zysk (strata) netto	89 073,94	99 530,35
IV. Inwestycje długoterminowe	0,00	0,00	VII. Odpisy z zysku netto w ciągu roku obrotowego (wielkość ujemna)	0,00	0,00
1. Nieruchomości	0,00	0,00			
2. Wartości niematerialne i prawne	0,00	0,00	B. Zobowiązania i rezerwy na zobowiązania	7 924 331,77	7 152 804,55
3. Długoterminowe aktywa finansowe	0,00	0,00	I. Rezerwy na zobowiązania	0,00	22 526,71
a) w jednostkach powiązanych	0,00	0,00	1. Rezerwa z tytułu odroczonego podatku dochodowego	0,00	0,00
- udziały lub akcje	0,00	0,00	2. Rezerwa na świadczenia emerytalne i podobne	0,00	0,00
- inne papiery wartościowe	0,00	0,00	- długoterminowa	0,00	0,00
- udzielone pożyczki	0,00	0,00	- krótkoterminowa	0,00	0,00
- inne długoterminowe aktywa finansowe	0,00	0,00	3. Pozostałe rezerwy	0,00	22 526,71
b) w pozostałych jednostkach	0,00	0,00	- długoterminowe	0,00	0,00
- udziały lub akcje	0,00	0,00	- krótkoterminowe	0,00	22 526,71
- inne papiery wartościowe	0,00	0,00	II. Zobowiązania długoterminowe	678 379,31	0,00
- udzielone pożyczki	0,00	0,00	1. Wobec jednostek powiązanych	0,00	0,00
- inne długoterminowe aktywa finansowe	0,00	0,00	2. Wobec poz. jedn. w których jedn. posiada zaangaż. w kapitale	0,00	0,00
4. Inne inwestycje długoterminowe	0,00	0,00	3. Wobec pozostałych jednostek	678 379,31	0,00
V. Długoterminowe rozliczenia międzyokresowe	1 199 227,01	1 227 151,14	a) kredyty i pożyczki	0,00	0,00
1. Aktywa z tytułu odroczonego podatku dochodowego	345 393,00	345 393,00	b) z tytułu emisji dłużnych papierów wartościowych	0,00	0,00
2. Inne rozliczenia międzyokresowe	853 834,01	881 758,14	c) inne zobowiązania finansowe	678 379,31	0,00
B. Aktywa obrotowe	6 432 445,46	6 293 615,52	d) zobowiązania wekslowe	0,00	0,00
I. Zapasy	2 085 420,42	1 591 969,54	e) inne	0,00	0,00
1. Materiały	1 481 999,16	1 164 031,73	III. Zobowiązania krótkoterminowe	7 245 952,46	7 130 277,84
2. Półprodukty i produkty w toku	0,00	0,00	1. Wobec jednostek powiązanych	0,00	0,00
3. Produkty gotowe	602 192,35	409 707,06	a) z tytułu dostaw i usług, o okresie wymagalności	0,00	0,00
4. Towary	1 228,91	0,00	- do 12 miesięcy	0,00	0,00
5. Zaliczki na dostawy	0,00	18 230,75	- powyżej 12 miesięcy	0,00	0,00
II. Należności krótkoterminowe	3 860 185,41	4 320 258,74	b) inne	0,00	0,00
1. Należności od jednostek powiązanych	0,00	0,00	2. Wobec poz. jedn. w których jedn. posiada zaangaż. w kapitale	0,00	0,00
a) z tytułu dostaw i usług, o okresie spłaty	0,00	0,00	a) z tytułu dostaw i usług, o okresie wymagalności	0,00	0,00
- do 12 miesięcy	0,00	0,00	- do 12 miesięcy	0,00	0,00
- powyżej 12 miesięcy	0,00	0,00	- powyżej 12 miesięcy	0,00	0,00
b) inne	0,00	0,00	b) inne	0,00	0,00
2. Należności od pozostałych jednostek	0,00	0,00	c) z tytułu dostaw i usług, o okresie wymagalności	0,00	0,00
a) z tytułu dostaw i usług, o okresie spłaty	0,00	0,00	- do 12 miesięcy	0,00	0,00
- do 12 miesięcy	0,00	0,00	- powyżej 12 miesięcy	0,00	0,00
- powyżej 12 miesięcy	0,00	0,00	b) inne	0,00	0,00
b) z tytułu podatków, dotacji, cel. ubezpieczeń społecznych oraz innych świadczeń	3 860 185,41	4 320 258,74	3. Wobec pozostałych jednostek	7 245 952,46	7 130 277,84
c) inne	594 764,25	1 170 924,65	a) kredyty i pożyczki	2 509 545,56	1 340 387,45
d) dochodzone na drodze sądowej	0,00	0,00	b) z tytułu emisji dłużnych papierów wartościowych	0,00	450 000,00
III. Inwestycje krótkoterminowe	89 038,27	62 996,97	c) inne zobowiązania finansowe	155 825,80	0,00
1. Krótkoterminowe aktywa finansowe	89 038,27	62 996,97	d) z tytułu dostaw i usług, o okresie wymagalności	3 527 178,89	3 856 498,80
a) w jednostkach powiązanych	0,00	0,00	- do 12 miesięcy	3 527 178,89	3 856 498,80
- udziały lub akcje	0,00	0,00	- powyżej 12 miesięcy	0,00	0,00
- inne papiery wartościowe	0,00	0,00	e) zaliczki otrzymane na dostawy	0,00	0,00
- udzielone pożyczki	0,00	0,00	f) zobowiązania wekslowe	0,00	0,00
- inne krótkoterminowe aktywa finansowe	0,00	0,00	g) z tytułu podatków, cel. ubezpieczeń i innych świadczeń	384 519,11	450 806,75
b) w pozostałych jednostkach	0,00	0,00	h) z tytułu wynagrodzeń	297 584,93	222 318,79
- udziały lub akcje	0,00	0,00	i) inne	371 298,17	810 266,05
- inne papiery wartościowe	0,00	0,00	4. Fundusze specjalne	0,00	0,00
- udzielone pożyczki	0,00	0,00	IV. Rozliczenia międzyokresowe	0,00	0,00
- inne krótkoterminowe aktywa finansowe	0,00	0,00	1. Ujemna wartość firmy	0,00	0,00
c) środki pieniężne i inne aktywa pieniężne	89 038,27	62 996,97	2. Inne rozliczenia międzyokresowe	0,00	0,00
- środki pieniężne w kasie i na rachunkach	89 038,27	62 996,97	- długoterminowe	0,00	0,00
- inne środki pieniężne	0,00	0,00	- krótkoterminowe	0,00	0,00
- inne aktywa pieniężne	0,00	0,00			
2. Inne inwestycje krótkoterminowe	0,00	0,00	Aktywa razem	14 380 639,59	13 520 038,43
IV. Krótkoterminowe rozliczenia międzyokresowe	397 801,36	318 390,27	Pasywa razem	14 380 639,59	13 520 038,43
C. Należne wpłaty na kapitał (fundusz) podstawowy	0,00	0,00			
D. Udziały (akcje) własne	0,00	0,00			

Katowice, 31.03.2018

Sporządzający
JGA Doradztwo Podatkowe
Sp. z o.o.
ul. Kilińskiego 34
40-062 KATOWICE

DORADCA PODATKOWY
Jarosław Jędrzejewski
tj. w. 11.11.2018

Prezes Zarządu

EUROSNACK S.A.
00-041 Warszawa, ul. Jasna 14/16A
NIP 627 15 54 848

-1-

Andrzej Krakówka

Prezes Zarządu

Rachunek zysków i strat za okres 01.01.2017. - 31.12.2017 r.

Wyszczególnienie		wartość za 2017 r.	wartość za 2016 r.
A.	Przychody netto ze sprzedaży i zrównane z nimi, w tym:	27 263 265,08	19 604 486,45
	<i>od jednostek powiązanych</i>	0,00	0,00
I.	Przychody netto ze sprzedaży produktów	26 831 062,16	17 141 602,85 zł
II.	Zmiana stanu produktów (zwiększenie - wartość dodatnia, zmniejszenie - wartość ujemna)	231 525,80	43 637,15 zł
III.	Koszt wytworzenia produktów na własne potrzeby jednostki	0,00	1 188 139,26
IV.	Przychody netto ze sprzedaży towarów i materiałów	200 677,12	1 318 381,49
B.	Koszty działalności operacyjnej	26 710 679,45	19 467 399,36 zł
I.	Amortyzacja	537 631,86	289 850,69
II.	Zużycie materiałów i energii	13 371 315,37	9 021 262,49
III.	Usługi obce	6 912 302,48	4 696 716,78
IV.	Podatki i opłaty, w tym:	215 279,00	177 514,09
	<i>podatek akcyzowy</i>	0,00	0,00
V.	Wynagrodzenia	4 538 384,41	3 576 810,03
VI.	Ubezpieczenia społeczne i inne świadczenia, w tym:	910 282,51	647 998,62
	<i>emerytalne</i>	398 436,89	316 204,41
VII.	Pozostałe koszty rodzajowe	105 844,49	100 733,10
VIII.	Wartość sprzedanych towarów i materiałów	119 639,33	956 513,56
C.	Zysk (strata) ze sprzedaży (A-B)	552 585,63	137 087,09
D.	Pozostałe przychody operacyjne	215 948,22	638 217,85
I.	Zysk z tytułu rozchodu niefinansowych aktywów trwałych	0,00	426 562,65
II.	Dotacje	0,00	0,00
III.	Aktualizacja wartości aktywów niefinansowych	0,00	0,00
IV.	Inne przychody operacyjne	215 948,22	211 655,20
E.	Pozostałe koszty operacyjne	425 586,38	439 477,92
I.	Strata z tytułu rozchodu niefinansowych aktywów trwałych	0,00	0,00
II.	Aktualizacja wartości aktywów niefinansowych	0,00	81 168,65
III.	Inne koszty operacyjne	425 586,38	358 309,27
F.	Zysk (strata) z działalności operacyjnej (C+D-E)	342 947,47	335 827,02
G.	Przychody finansowe	0,13	17 103,89
I.	Dywidendy i udziały w zyskach, w tym:	0,00	0,00
a)	<i>od jednostek powiązanych, w tym:</i>	0,00	0,00
	<i>w których jednostka posiada zaangażowanie w kapitale</i>	0,00	0,00
b)	<i>od jednostek pozostałych, w tym:</i>	0,00	0,00
	<i>w których jednostka posiada zaangażowanie w kapitale</i>	0,00	0,00
II.	Odsetki, w tym:	0,13	17 103,89
	<i>od jednostek powiązanych</i>	0,00	- zł
III.	Zysk z tytułu rochodu aktywów finansowych, w tym:	0,00	0,00
	<i>w jednostkach powiązanych</i>	0,00	0,00
IV.	Aktualizacja wartości aktywów finansowych	0,00	0,00
V.	Inne	0,00	- zł
H.	Koszty finansowe	253 873,66	173 276,72
I.	Odsetki, w tym:	205 535,24	147 415,22
	<i>dla jednostek powiązanych</i>	0,00	0,00
II.	Strata z tytułu rochodu aktywów finansowych, w tym:	0,00	0,00
	<i>w jednostkach powiązanych</i>	0,00	0,00
III.	Aktualizacja wartości aktywów finansowych	0,00	0,00
IV.	Inne	48 338,42	25 861,50
I.	Zysk (strata) brutto (F+G-H)	89 073,94	179 654,19
J.	Podatek dochodowy	0,00	80 124,00
K.	Pozostałe obowiązkowe obciążenia zysku (zwiększenia straty)	0,00	0,00
L.	Zysk (strata) netto (I-J-K)	89 073,94	99 530,19

Katowice, 31.03.2018

Sporządzający
JGA Doradztwo Podatkowe
Sp. z o.o.
ul. Kilińskiego 34
40-062 KATOWICE
DORADCA PODATKOWY
Jarosław Królowski
NIP 780-102-88

Prezes Zarządu
EUROSNACK S.A.
00-041 Warszawa, ul. Jasna 14/16A
NIP 627 15 54 848
-+-
Andrzej Krakówka
Prezes Zarządu

Rachunek przepływów pieniężnych za okres 01.01.2017 - 31.12.2017 r.

Wyszczególnienie	wartość za 2017 r.	wartość za 2016 r.
A. Przepływy środków pieniężnych z działalności operacyjnej		
I. Zysk (strata) netto	89 073,94	99 530,35
II. Korekty razem	-693 054,54	-454 844,92
1. Amortyzacja	537 631,86	289 850,69
2. Zyski (straty) z tytułu różnic kursowych	0,00	0,00
3. Odsetki i udziały w zyskach (dywidendy)	0,00	0,00
4. Zysk (strata) z działalności inwestycyjnej	0,00	0,00
5. Zmiana stanu rezerw	-22 526,71	22 526,71
6. Zmiana stanu zapasów	-493 450,88	-200 654,58
7. Zmiana stanu należności	460 073,33	-1 874 264,94
8. Zmiana stanu zobowiązań krótkoterminowych, z wyjątkiem pożyczek i kredytów	-1 209 309,29	1 279 383,84
9. Zmiana stanu rozliczeń międzyokresowych	-51 486,96	-57 700,73
10. Inne korekty	86 014,11	86 014,09
III. Przepływy pieniężne netto z działalności operacyjnej (I±II)	-603 980,60	-355 314,57
B. Przepływy środków pieniężnych z działalności inwestycyjnej		
I. Wpływy	0,00	426 562,65
1. Zbycie wartości niematerialnych i prawnych oraz rzeczowych aktywów trwałych	0,00	426 562,65
2. Zbycie inwestycji w nieruchomości oraz wartości niematerialne i prawne	0,00	0,00
3. Z aktywów finansowych	0,00	0,00
a) w jednostkach powiązanych	0,00	0,00
b) w pozostałych jednostkach	0,00	0,00
- zbycie aktywów finansowych	0,00	0,00
- dywidendy i udziały w zyskach	0,00	0,00
- spłata udzielonych pożyczek długoterminowych	0,00	0,00
- odsetki	0,00	0,00
- inne wpływy z aktywów finansowych	0,00	0,00
4. Inne wpływy inwestycyjne	0,00	0,00
II. Wydatki	458 107,69	2 409 035,90
1. Nabycie wartości niematerialnych i prawnych oraz rzeczowych aktywów trwałych	213 319,69	2 409 035,90
2. Inwestycje w nieruchomości oraz wartości niematerialne i prawne	0,00	0,00
3. Na aktywa finansowe	0,00	0,00
a) w jednostkach powiązanych	0,00	0,00
b) w pozostałych jednostkach	0,00	0,00
- nabycie aktywów finansowych	0,00	0,00
- udzielone pożyczki długoterminowe	0,00	0,00
4. Inne wydatki inwestycyjne	244 788,00	0,00
III. Przepływy pieniężne netto z działalności inwestycyjnej (I-II)	-458 107,69	-1 982 473,25
C. Przepływy środków pieniężnych z działalności finansowej		
I. Wpływy	1 876 781,64	2 652 288,34
1. Wpływy netto z wydania udziałów (emisji akcji) i innych instrumentów kapitałowych oraz dopłat do kapitału	0,00	2 152 288,34
2. Kredyty i pożyczki	1 876 781,64	500 000,00
3. Emisja dłużnych papierów wartościowych	0,00	0,00
4. Inne wpływy finansowe	0,00	0,00
II. Wydatki	788 652,05	515 905,81
1. Nabycie udziałów (akcji) własnych	0,00	0,00
2. Dywidendy i inne wypłaty na rzecz właścicieli	0,00	0,00
3. Inne niż wypłaty na rzecz właścicieli wydatki z tytułu podziału zysku	0,00	0,00
4. Spłaty kredytów i pożyczek	0,00	500 000,00
5. Wykup dłużnych papierów wartościowych	264 516,53	0,00
6. Z tytułu innych zobowiązań finansowych	450 000,00	0,00
7. Płatności zobowiązań z tytułu umów leasingu finansowego	74 135,52	15 905,81
8. Odsetki	0,00	0,00
9. Inne wydatki finansowe	0,00	0,00
III. Przepływy pieniężne netto z działalności finansowej (I-II)	1 088 129,59	2 136 382,53
D. Przepływy pieniężne netto (A.III.±B.III.±C.III.)	26 041,30	-201 405,29
E. Bilansowa zmiana stanu środków pieniężnych	26 041,30	-201 405,29
<i>w tym zmiana stanu środków pieniężnych z tytułu różnic kursowych</i>	<i>0,00</i>	<i>0,00</i>
F. Środki pieniężne na początek okresu	62 996,97	264 402,26
G. Środki pieniężne na koniec okresu (F±D)	89 038,27	62 996,97
<i>w tym o ograniczonej możliwości dysponowania</i>		

JCA Doradztwo Podatkowe
Sp. z o.o.
ul. Kilińskiego 34
40-062 KATOWICE
Sprządzający

Jacubek Władysław
nr wpis. 00298

EUROSNACK S.A.
00-041 Warszawa, ul. Jasna 14/16a
NIP 627 15 54 848

Prezes Zarządu

Andrzej Krakówka
Prezes Zarządu

EUROSACK S.A.
ul. Jasna 14/16a
00-041 Warszawa

Zestawienie zmian w kapitale własnym za okres 01.01.2017 - 31.12.2017 r.

Wyszczególnienie		wartość za 2017	wartość za 2016
I.	Kapitał (fundusz) własny na początek okresu	6 267 703,53	4 498 803,61
-	korekty błędów podstawowych	0,00	0,00
I. a.	Kapitał (fundusz) własny na początek okresu po korektach	6 396 083,84	11 059 954,45
1.	Kapitał (fundusz) podstawowy na początek okresu	6 038 968,20	4 046 580,00
1.1.	Zmiany kapitału (funduszu) podstawowego	0,00	1 992 388,20
a)	zwiększenie	0,00	5 229 652,20
-	z tytułu wydania udziałów (emisji akcji)	0,00	5 229 652,20
b)	zmniejszenie	0,00	3 237 264,00
-	z tytułu umorzenia udziałów (akcji)	0,00	0,00
-	pokrycie straty	0,00	3 237 264,00
1.2.	Kapitał (fundusz) podstawowy na koniec okresu	6 038 968,20	6 038 968,20
2.	Należne wpłaty na kapitał podstawowy na początek okresu	0,00	0,00
2.1.	Zmiana należnych wpłat na kapitał podstawowy	0,00	0,00
a)	zwiększenie	0,00	0,00
-		0,00	0,00
b)	zmniejszenie	0,00	0,00
-		0,00	0,00
2.2.	Należne wpłaty na kapitał podstawowy na koniec okresu	0,00	0,00
3.	Udziały (akcje) własne na początek okresu	0,00	0,00
a)	zwiększenie	0,00	0,00
b)	zmniejszenie	0,00	0,00
3.1.	Udziały (akcje) własne na koniec okresu	0,00	0,00
4.	Kapitał (fundusz) zapasowy na początek okresu	243 160,31	171 808,65
4.1.	Zmiany kapitału (funduszu) zapasowego	85 105,37	71 351,66
a)	zwiększenie	85 105,37	71 351,66
-	z tytułu emisji akcji powyżej wartości nominalnej	0,00	42 465,22
-	z tytułu podziału zysku	0,00	28 886,44
-	z tytułu podziału zysku (ponad wymaganą ustawowo minimalną wartość)	85 105,37	0,00
b)	zmniejszenie	0,00	0,00
-	z tytułu pokrycia straty	0,00	0,00
4.2.	Stan kapitału (funduszu) zapasowego na koniec okresu	328 265,68	243 160,31
5.	Kapitał (fundusz) z aktualizacji wyceny na początek okresu	0,00	0,00
5.1.	Zmiany kapitału (funduszu) z aktualizacji wyceny	0,00	0,00
a)	zwiększenie	0,00	0,00
-		0,00	0,00
b)	zmniejszenie	0,00	0,00
-		0,00	0,00
5.2.	Kapitał (fundusz) z aktualizacji wyceny na koniec okresu	0,00	0,00
6.	Pozostałe kapitały (fundusze) rezerwowe na początek okresu	0,00	3 560 990,38
6.1.	Zmiany pozostałych kapitałów (funduszy) rezerwowych	0,00	-3 560 990,38
a)	zwiększenie	0,00	0,00
-	wpłata akcjonariusza na poczet emisji	0,00	0,00
b)	zmniejszenie	0,00	3 560 990,38
-	emisja akcji	0,00	3 560 990,38
6.2.	Pozostałe kapitały (fundusze) rezerwowe na koniec okresu	0,00	0,00
7.	Zysk (strata) z lat ubiegłych na początek okresu	-14 424,98	-3 280 575,42
7.1.	Zysk z lat ubiegłych na początek okresu	0,00	28 886,44
-	korekty błędów podstawowych	0,00	0,00
7.2.	Zysk z lat ubiegłych na początek okresu po korektach	99 530,35	28 886,44
a)	zwiększenie	99 530,35	0,00
-	zysk z lat ubiegłych	99 530,35	0,00
b)	zmniejszenie	0,00	0,00
-	z tytułu podziału zysku	0,00	0,00
-	w tym: dywidenda	0,00	0,00
-	w tym: kapitał zapasowy	0,00	0,00
7.3.	Zysk z lat ubiegłych na koniec okresu	99 530,35	0,00
7.4.	Strata z lat ubiegłych na początek okresu	-14 424,98	-3 251 688,98
-	korekty błędów podstawowych	0,00	0,00
7.5.	Strata z lat ubiegłych na początek okresu po korektach	-14 424,98	-3 251 688,98
a)	zwiększenie	-14 424,98	0,00
-	przeniesienia straty z lat ubiegłych do pokrycia	-14 424,98	0,00
b)	zmniejszenie	0,00	3 237 264,00
-	z tytułu pokrycia straty	0,00	3 237 264,00
7.6.	Strata z lat ubiegłych na koniec okresu	-14 424,98	-14 424,98
7.7.	Zysk (strata) z lat ubiegłych na koniec okresu	85 105,37	-14 424,98
8.	Wynik netto	89 073,94	99 530,35
a)	zysk netto	89 073,94	99 530,35
b)	strata netto	0,00	0,00
c)	odpis z zysku	0,00	0,00
II.	Kapitał (fundusz) własny na koniec okresu	6 456 307,82	6 367 233,88
III.	Kapitał (fundusz) własny po uwzględnieniu proponowanego podziału zysku	0,00	0,00

Katowice, 31.03.2018

Sporządzający

JGA Doradztwo Podatkowe
Sp. z o.o.
ul. Kilińskiego 34
40-062 KATOWICE

DORADCTWO PODATKOWY

Jarostaw Misiewicz
nr wpisu 000298

Prezes zarządu

EUROSACK S.A.
00-041 Warszawa, ul. Jasna 14/16A
NIP 627 15 54 848

Andrzej Krakówka

Prezes Zarządu